

8. เริ่มทำแบบทดสอบ

ข้อสอบจำนวน 100 ข้อ มีเวลา 90 นาที

หลักสูตรนายทหารประทวนชั้นต้น เหล่า ม.(ตัวอย่าง 1)

Dashboard / วิชาเรียนของจีน / คม.1 / General / แบบทดสอบความรู้หลักสูตรนายทหารประทวนชั้นต้น เหล่า ม.(ตัวอย่าง 1)

Question 1
Not yet answered
Marked out of 1.00
Flag question

A : Is that book? B : Two hundred baht.

Select one:

- a. How much
- b. How many
- c. Where
- d. What

นำทางแบบทดสอบ

1	2	3	4	5
6	7	8	9	10
11	12	13	14	15
16	17	18	19	20

Finish attempt ...
เหลือเวลา 0:28:11

Question 2
Not yet answered

A : Are you a student? B : No,

Select one:

9. ส่งข้อสอบ

9.1 เมื่อกด **“finish attempt”** ด้านขวาหน้าจอจะแสดงรูปว่าได้ตอบข้อไหนไปแล้ว

นำทางแบบทดสอบ

1	2	3	4	5
6	7	8	9	10
11	12	13	14	15
16	17	18	19	20

Finish attempt ...

9.2 เมื่อตรวจสอบเสร็จแล้วให้กด “ส่งคำตอบและสิ้นสุดการทดสอบ

19 Answer saved

20 Answer saved

RETURN TO ATTEMPT

เหลือเวลา 0:21:09

This attempt must be submitted by พุธ, 29 สิงหาคม 2018, 9:34PM.

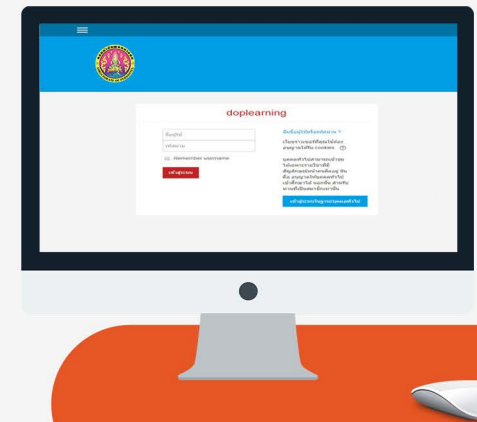
ส่งคำตอบแล้วสิ้นสุดการทำแบบทดสอบ

9.3 คะแนนจะปรากฏบนหน้าจอ เป็นอันเสร็จสิ้น

Attempt	State	คะแนน / 20.00	คะแนนที่ได้ / 100.00	Review
1	เสร็จสิ้น Submitted พุธ, 29 สิงหาคม 2018, 9:09PM	1.00	5.00	

คะแนนสูงสุด: 5.00 / 100.00.

คู่มือการสอบนายทหารประทวน ผ่านระบบ E - learning ครั้งที่ 1/2561



กองสารสนเทศ
สำนักพัฒนาและบริหารกำลังพล
กรมกำลังพลทหารบก
โทร. 87040

สิ่งที่ต้องเตรียมมาในวันสอบ

1. บัตรประจำตัวข้าราชการ



2. ปากกา

ขั้นตอนการปฏิบัติ ณ วันสอบ

1. แต่งกายชุดปฏิบัติงาน

- ชุดอ่อน
- ชุดฝึก

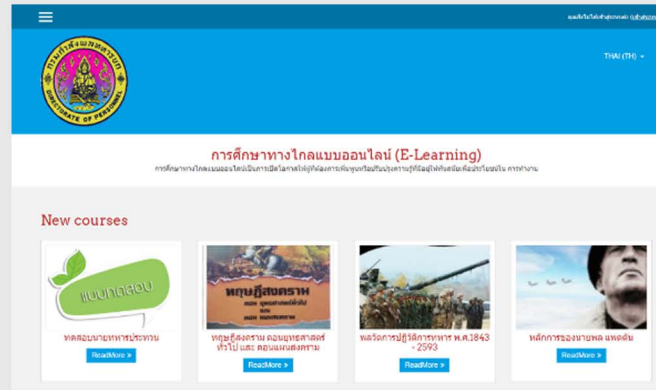
2. ตรวจสอบชื่อ และสถานที่สอบของตนเอง

(หากไม่พบชื่อให้รีบติดต่อกรรมการประจำสนามสอบ)

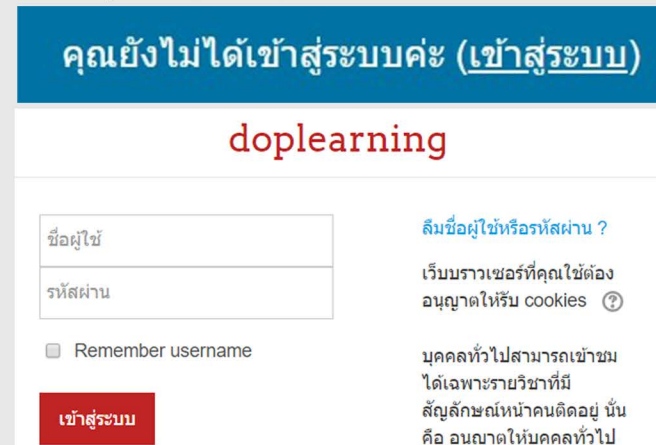
3. รอกกรรมการประจำสนามสอบเรียกเข้าห้องสอบ

ขั้นตอนการปฏิบัติในห้องสอบ

1. เข้า <https://doplearning.rta.mi.th>



2. กดเข้าสู่ระบบ (ขบวนการ)



USERNAME : หมายเลขประจำตัวประชาชน 13 หลัก

PASSWORD : หมายเลขประจำตัวข้าราชการ 4 ตัวท้าย + วันที่และเดือนเกิด (กรณีเกิดวันที่ 1 - 9 ให้ใส่ 0 นำหน้า)

เช่น ร.ต. สมหมาย รักชาติ หมายเลขประจำตัวประชาชน : 1234567890123

หมายเลขประจำตัวข้าราชการ : 1234567890 เกิดวันที่ 1 มิ.ย. 61

USERNAME : 1234567890123 PASSWORD : 78900106

3. ตรวจสอบ ยศ-ชื่อ-สกุล (ขบวนการ)

หากไม่ถูกต้องให้แจ้ง จนท.ประจำห้องสอบ



4. กด Dashboard (ซ้ายมือ) จะแสดงวิชาที่ต้องเข้าทดสอบ หากไม่มีหรือไม่ถูกต้องให้แจ้ง จนท.ประจำห้องสอบ



5. กดเข้าสู่วิชาที่จะทดสอบ

6. กดเข้าแบบทดสอบ



7. รอ จนท. ประจำห้องสอบ แจ้งรหัสในการเริ่มการทำข้อสอบ

